

Diseño gráfico con Illustrator (On-line)



Modalitat
Semi-presencial



Del 02/05/2011
al 30/06/2011



40 hores



PDF
Curs



Informació de
Matrícula



300€



Disculpeu, aquest contingut està disponible només en castellà. Pendent traducció al valencià

El desarrollo de contenidos multimedia es un área en continuo crecimiento y el mercado laboral valora en gran medida las aptitudes en este campo

DIRECCIÓN

Dr. Miguel Chover Selles

Profesor del Dpto. de Lenguajes y Sistemas Informáticos, Universitat Jaume I

DESTINATARIOS

Estudiantes y profesionales interesados en desarrollar proyectos de diseño gráfico con Illustrator

FECHA

Matrícula cerrada. Si desea realizar su preinscripción para la próxima edición puedes escribir a smembri@fue.uji.es.

DURACIÓN: 40 horas. Se estima una duración máxima de 2 meses a partir de la fecha de inicio del curso.

NOTA: Es convalidable por 2 créditos de libre configuración para todas las titulaciones de la UJI.

El desarrollo de contenidos multimedia es un área en continuo crecimiento y el mercado laboral valora en gran medida las aptitudes en este campo. Adobe Illustrator incorpora opciones creativas, un acceso sencillo a las herramientas y una gran versatilidad para producir rápidamente gráficos flexibles para utilizar en maquetación-publicación, vídeo, publicación web y dispositivos móviles.


OBJETIVOS

El objetivo fundamental del Curso es aprender a utilizar esta herramienta de diseño gráfico explotando todas sus posibilidades

METODOLOGÍA


El Curso se realizará a través del Aula Virtual. Los materiales y las prácticas serán eminentemente prácticas. Cada tema se iniciará con la exposición de los contenidos teóricos y después se propondrán una serie de ejercicios prácticos para resolver.

1. Introducción
2. Conocer el área de trabajo
3. Selección y alieneamiento
4. Crear y editar formas
5. Transformación de objetos
6. Dibujar con lápiz y pincel
7. Color y pintado
8. Trabajar con texto
9. Trabajar con capas
10. Mezcla de formas y colores
11. Trabajar con brochas
12. Aplicar Efectos
13. Aplicar atributos de apariencia y estilos gráficos
14. Trabajar con símbolos
15. Integrar gráficos con Illustrator con otras aplicaciones



DIRECCIÓN

Dr. Miguel Chover Selles
Profesor del Dpto. de Lenguajes y
Sistemas Informáticos, Universitat
Jaume I



Dr. Jose Francisco Ramos Romero
Profesor del Dpto. de Lenguajes y
Sistemas Informáticos, Universitat
Jaume I

REQUISITOS

Titulado Universitario (diplomado, licenciado, ingeniero técnico o superior)
Profesionales con experiencia.
Estudiante universitario

DOCUMENTACIÓN QUE HAY QUE APORTAR:

2 fotocopias del DNI (alumnos extranjeros, NIE o pasaporte).
Estudiantes UJI: copia de la matricula del curso académico 2010/2011
Socios SAUJI*: documento acreditativo
Justificante del ingreso de las tasas del curso, en la cuenta que se indica a continuación.

Nº de cuenta: 2100-4236-14-2200003795 (Entidad: La Caixa)

**¿Cómo ser socio SAUJI? Pincha el siguiente enlace:*

<http://www.uji.es/ES/serveis/sauji/info/ins.html?url=/CA/serveis/sauji/info/ins.html>

IMPORTE: 300 € (Estudiantes UJI y Miembros de SAUJI: 180€)

Desde la FUE-UJI actuamos como Entidad Organizadora, esto es, les gestionamos de forma gratuita toda la documentación ante la **Fundación Tripartita para la Formación en el Empleo (FTFE)** para que puedan bonificarse de los cursos de formación que se realiza en nuestro centro.

Para poder acceder a las ayudas para formación se deben cumplir esencialmente los siguientes requisitos:

- 1.- El participante debe ser trabajador por cuenta ajena, (no autónomos ni administraciones públicas)
- 2.- La formación debe ser pagada por la empresa
- 3.- La empresa debe tener ubicación en el territorio español

Toda empresa dispone cada año de un crédito para gastar en formación. Para calcular dicho crédito hay que considerar dos factores:

- 1.- Plantilla media del año anterior
- 2.- Importe (total) de las bases de cotización por contingencias profesionales pagadas por la empresa en el año anterior.

A partir de ahí y en función del número de trabajadores en plantilla se aplicará un porcentaje de bonificación.

El coste máximo bonificable de cada curso dependerá del número de participantes, la modalidad y duración del curso.

Si tienen pensado realizar algún curso de los que ofrecemos en el catálogo de la FUE-UJI y quieren bonificarse, es necesario que cumplimenten toda la documentación adjunta y nos la hagan llegar 10 días antes del inicio del curso, ya que, una vez iniciado no será posible aplicar la bonificación.

NOTA:

Es importante leer toda la documentación.

Es imprescindible cumplimentar y firmar debidamente toda la documentación.

Finalizado el curso y tramitado su expediente ante el aplicativo de la Fundación Tripartita, deberá esperar a que se les comunique el importe a bonificar y en el TC de qué mes.

Documentación para descargar necesaria:

1. [[Procedimiento para la bonificación](#)].
2. [[Anexo de Adhesión al Convenio](#)].
3. [[Comunicación a la RLT](#)].
4. [[Ficha empresa](#)].
5. [[Ficha participante](#)].

Patrons FUE-UJI

empreses i entitats



Posa't en contacte amb nosaltres
t'ajudem a trobar allò que necessites



Silvia Membrilla

Telèfon: 964 38 72 09
formacion@fue.uji.es

Andrea Navarro

Telèfon: 964 38 72 12
formacion@fue.uji.es

Reyes Riera


Telèfon: 964 38 72 10
formacion@fue.uji.es



+34 964 38 72 22



Fundación Universitat Jaume I - Empresa, Campus Riu
 Sec.
 Edif. Escola de Doctorat i Consell Social, s/n
 12071 Castelló de la Plana, España

**Accessos**

[Home](#)
[Informació institucional](#)
[R & D & I](#)
[Formació](#)
[Jornades](#)
[Pràctiques](#)
[Beques per a titulats](#)
[EuroFUE-UJI](#)

Més visitats

[Cursos FUE-UJI](#)
[Ofertes de Pràctiques](#)
[Ofertes de Beques per a](#)
[Titulats](#)
[Projectes EuroFUE-UJI](#)
[Pròxims Congressos i](#)
[Jornades](#)

Altres webs de la FUE-UJI

[elfue.com](#)
[EuroFUE-UJI](#)
[InnovaUJI](#)

[Avis Legal](#)

[Portal de transparència](#)

Fundación Universitat Jaume I - Empresa de la Comunitat Valenciana M.P. CIF: G-12366993